




nexi Mobile POS




 Piccolo, leggero e portatile per l'utilizzo in ogni situazione, dentro e fuori dal punto vendita, grazie anche a tastiera "touch" e batteria a lunga durata.

 Configurazione e attivazione completamente online (v. sezione dedicata).

 Accettazione di tutti i tipi di pagamenti digitali: carte tradizionali, contactless, smartphone.

 Accettazione dei principali circuiti:



 Abbinamento semplificato e immediato POS-smartphone grazie alla connettività Bluetooth Low Energy (BLE).

nexi Mobile POS

SI UTILIZZA INSIEME ALLO SMARTPHONE DELL'ESERCENTE



Associabile a smartphone con sistema operativo iOS versione 11 o superiore e Android versione 6 o superiore.



App intuitiva, con accesso semplificato anche tramite FaceID e Fingerprint, per un'esperienza di utilizzo veloce e innovativa.

Funzionalità innovative per specifiche occasioni d'uso:



- gestione "Multiprofilo" per utenti secondari (v. sezione dedicata)



- scambio importo App to App tra l'App di pagamento e gli Applicativi di proprietà Esercente o Software di Cassa di terzi



Monitoraggio delle transazioni in tempo reale con possibilità di storno e confronto con la concorrenza.



Configurazione e attivazione digitali su “Get started”

La **configurazione e l’attivazione** sono completamente online, grazie a “Get started” la nuova pagina per supportare l’Esercente all’attivazione del Mobile POS, disponibile su nexi.it/mobilepos-imposta.



CREDENZIALI E PROFILO ESERCENTE

Informazioni dettagliate sulle credenziali, UserID e Password, che servono per il riconoscimento dell’Esercente tramite App Nexi POS.



LA NUOVA APP

Indicazioni sulla nuova App e link diretto agli store iOS e Android.



L’ASSOCIAZIONE CON LO SMARTPHONE

Guida dettagliata alla configurazione del Mobile POS e all’associazione del terminale con l’App.



Multiprofilo



Con questa nuova funzionalità, è **possibile creare profili secondari** (p.e. collaboratori, addetti alle consegne) con userID e Password dedicate.

In questo modo si può associare lo stesso Mobile POS a smartphone differenti.

È possibile creare questi profili:

- da App Nexi POS
- da browser su <https://mposweb.nexi.it>

Assistenza dedicata



All’interno del «Get Started» è disponibile un’area dedicata con **FAQ e numero di assistenza**.



Assistenza telefonica dedicata da parte di un team specializzato.



Intervento tecnico presso il punto vendita sempre garantito in caso di guasto del terminale.

Hai riscontrato problemi con il tuo POS?

Se il dispositivo **Nexi Mobile POS** presenta problemi all’accensione o durante la configurazione, visita l’Area Supporto e consulta le domande più frequenti.

VAI →

Vuoi parlare con un nostro operatore?

Se hai un contratto di convezionamento e hai bisogno di aiuto contatta il numero +39 02 34980519 oppure scrivi una richiesta di supporto.

CONTATTACI →